

basic^{view}

EIN REGALSYSTEM MIT DURCHBLICK

Preisliste 04/23



wernerworks

wernerworks

werner works entwickelt, produziert und vertreibt seit mehr als 70 Jahren qualitativ hochwertige, richtungsweisende Büro- und Objekteinrichtungen. Als inhabergeführtes, mittelständisches Unternehmen mit der Kernkompetenz für modernen Stauraum bieten wir innovative Einrichtungslösungen für Arbeitsplatz, Empfang, Kommunikation und Open Space. Wir leisten mit unseren Möbeln einen Beitrag zur Gestaltung zukunftsweisender Bürokonzepte. Vertriebspartner ist der autorisierte Fachhandel.

werner works nutzt sein Wissen als Stauraumspezialist, um neben der seriellen Variantenfertigung auch maßgeschneiderte Produktlösungen anzubieten. Dabei verbinden wir traditionelle Handwerkskunst mit modernster Technologie und einem hohen Designanspruch.

Die Komponenten der Produkte von werner works werden ausschließlich von zertifizierten Unternehmen bezogen. Damit gewährleisten wir, dass alle Rohstoffe, die wir für die Möbelproduktion verbauen, unter hohen ökologischen, fairen und sozialen Standards gewonnen werden. Langlebige Produkte sind dabei ein wichtiger Beitrag für die Erhaltung der Umwelt.

basic^{view}

Inhaltsverzeichnis

Produktbeschreibung	1
Farbausführungen, Maße, Kombinationsbeispiel	2
Regale Außenelemente	3
Regale Mittelelemente	4
Zwischenbodensets	5
Einbauelemente, Sondermaße	6

basic^{view}

Regalsystem

Das Regalsystem **basic^{view}** besteht aus festverleimten Korpusen in 3 Breiten, die über Zwischenböden endlos erweiterbar sind. Die offenen Raumteiler können partiell auch nachträglich mit Rückwänden, Schubläden, Push-Türen oder Klappen konfektioniert werden. Es entsteht ein Wechsel zwischen offenen, transparenten Durchblicken und geschlossenen Fronten.

Das Baukastenprinzip mit den individuellen Ausstattungsmöglichkeiten und der Vielfalt an Oberflächen, wie Dekore, Lacke, Echtholzurniere und Stoffe bietet einen großen Spielraum bei der Gestaltung der Regalelemente. Als teilweise offene Regalstruktur kann **basic^{view}** Räume gliedern und dabei zugleich reizvolle Durchblicke ermöglichen.

Produktbeschreibung

KORPUS

Melaminharzbeschichtete, hoch verdichtete Dreischichtfeinspanplatte nach DIN EN 14322, Emissionsklasse E1E05. Prüfzeugnis Formaldehyd max. 0,05 ppm.
Umlaufende Kantenschutzprofile: Kunststoff ABS, Laser, im Radius 0,2 cm gerundet. Korpustiefe 36 cm.
Die Korpusse werden durch eine spezielle PUR-Kunststoffschaum-Verbindung verwindungssteif verbunden.
Die Korpusseiten gehen durch. Ober-, Unterboden und Regalböden liegen zwischen den Seiten.
Die Regalböden sind in einem vordefinierten Höhenraster fest mit den Seiten verbunden.
Zur Aussteifung der Regale wird pro festverleimten Korpus min. 1 Einbauelement benötigt. Standardmäßig ist eine Rückwand in einem Fach (1 OH) in Melamin Dekor erforderlich. Auf Kundenwunsch kann die Rückwand selbstverständlich auch in einem anderen Material bestellt werden. Optional kann anstatt der Rückwand auch ein anderes Einbauelement (Flügeltür/Klappe oder Schubladen) als konstruktives Bauteil verwendet werden.

Außenelemente

Oberboden/Unterboden/Regalböden/Seiten: Materialstärke 2,5 cm
Die Außenelemente haben einseitig vorgebohrte Aufnahmepunkte für den Beschlag zur Anbindung der Zwischenböden. Da die Außenelemente von vorne und hinten identisch gearbeitet sind, sind sie sowohl als Anfangselement wie auch als Endelement einsetzbar.

Mittелеlemente

Die Mittелеlemente haben beidseitig vorgebohrte Aufnahmepunkte für den Beschlag zur Anbindung der Zwischenböden.

Bodengruppe

Serienmäßig Stellfuß (Kunststoff): Höhe 2,3 cm, Verstellbereich 1,0 cm, Farbe schwarz

ZWISCHENBODENSETS

Melaminharzbeschichtete, hoch verdichtete Dreischichtfeinspanplatte nach DIN EN 14322, Emissionsklasse E1E05. Prüfzeugnis Formaldehyd max. 0,05 ppm. Umlaufende Kantenschutzprofile: Kunststoff ABS, Laser, im Radius 0,2 cm gerundet. Bodentiefe 36 cm, Bodenstärke 2,5 cm.
Die Zwischenböden sind beidseitig an den Stirnenden mit einem Beschlag versehen, der die Böden reversibel mit den Regalelementen verbindet.

EINBAUELEMENTE

Alle Einbauelemente werden unsichtbar mit dem Korpus verspannt. Das bedeutet, die Elemente können jederzeit umkonfiguriert werden, ohne das sichtbare Beschädigungen am Regal zurückbleiben. Die Einbauten können alle beidseitig verwendet werden, so gibt es keine rechten und linken Ausführungen. Alle Einbauelemente sind für die durchgängige Fachhöhe von 34,6 cm ausgelegt.

Rückwand

Dekor: Feinspanplatte, melaminbeschichtet. Stärke 1,9 cm.
Furnier: Feinspanplatte. Echtholz furniert, PUR lackiert. Stärke 1,9 cm.
Lack: PUR matt mehrschichtlackiert oder Softtouch-Lack, Farbton nach RAL oder NCS. Stärke 1,9 cm.
Stoff: Preisgruppe 1 Mehrpreis: Lucia, 100% recycelte Polyester
Preisgruppe 2 Mehrpreis: Blazer, 100% Schurwolle

Flügeltür-Einbauelement (Flügeltür)

Bestehend aus 2 Seiten, Rückwand und Flügeltür, Materialstärken 1,9 cm, Feinspanplatte.
Mit Push-to-open Beschlag, verdeckt liegende Flügeltürbänder mit Öffnungswinkel 110°.
Mehrpreis Flachzylinderschloss, matt vernickelt.

Klappen-Einbauelement (Klappe)

Bestehend aus 2 Seiten, Rückwand, Unterboden und Klappe, Materialstärken 1,9 cm, Feinspanplatte.
Mit Push-to-open Beschlag, Öffnungswinkel 90°, Öffnungsrichtung von oben nach unten (Sekretärsklappe).
Serienmäßig Gasdruckfeder mit integrierter Dämpfung.

Schubladen-Einbauelement (Schubladen)

Bestehend aus 2 Seiten, Rückwand und 2 Schubläden übereinander, Materialstärken 1,9 cm, Feinspanplatte.
Schubladen Stahl, weiß pulverbeschichtet mit Push-to-open, Selbststeuzug und Anschlagdämpfung. Das elegante Schubladensystem zeichnet sich durch ein schlankes, geradliniges Design und besonders hohen Bewegungskomfort aus. Vollteleskopführung verdeckt geführt, 40 kg belastbar.

Farbausführungen

REGAL

Korpus

- Uni-Dekor premiumweiß, weiß, weißgrau, lichtgrau, steingrau, silber, basaltgrau, graphit, schwarz

ZWISCHENBÖDEN

- Uni-Dekor premiumweiß, weiß, weißgrau, lichtgrau, steingrau, silber, basaltgrau, graphit, schwarz

EINBAUELEMENTE

RÜCKWAND

- Uni-Dekor premiumweiß, weiß, weißgrau, lichtgrau, steingrau, silber, basaltgrau, graphit, schwarz
- Holz-Dekore Buche, Eiche hell, Kirschbaum Romana
- Furnier:
 - Preisgruppe 1: Ahorn, Buche, Eiche
 - Preisgruppe 2: Nussbaum, Kirschbaum, Eiche weißpigmentiert
- Lack:
 - Preisgruppe 1: Mattlack nach RAL und NCS
 - Preisgruppe 2: Softtouch-Lack nach RAL und NCS
- Stoff
 - Preisgruppe 1 Mehrpreis: Lucia, 100% recycelte Polyester
 - Preisgruppe 2 Mehrpreis: Blazer, 100% Schurwolle

Flügel-/Klappe/Schubladen

(Seiten/Unterboden)

(Fronten/Fachrückwand)

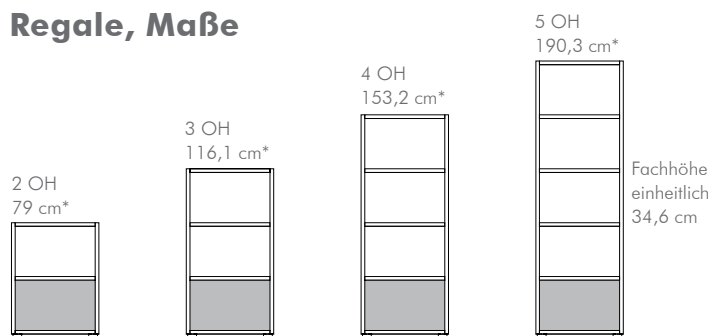
- Uni-Dekor premiumweiß, weiß, weißgrau, lichtgrau, steingrau, silber, basaltgrau, graphit, schwarz
- Uni-Dekor premiumweiß, weiß, weißgrau, lichtgrau, steingrau, silber, basaltgrau, graphit, schwarz
- Holz-Dekore Buche, Eiche hell, Kirschbaum Romana
- Furnier:
 - Preisgruppe 1: Ahorn, Buche, Eiche
 - Preisgruppe 2: Nussbaum, Kirschbaum, Eiche weißpigmentiert
- Lack:
 - Preisgruppe 1: Mattlack nach RAL und NCS
 - Preisgruppe 2: Softtouch-Lack nach RAL und NCS

Hinweise:

Die Richtung von Furnier und Holzdekor ist bei Rückwänden, Türen, Klappen und Schubläden standardmäßig waagrecht, senkrechter Verlauf auf Anfrage.

Lackierte Oberflächen sind aufgrund Ihrer Beschaffenheit empfindlicher als Melaminoberflächen und müssen entsprechend behandelt werden. Bitte beachten Sie den Pflegehinweis, der bei Lieferung der Möbel mitgegeben wird.

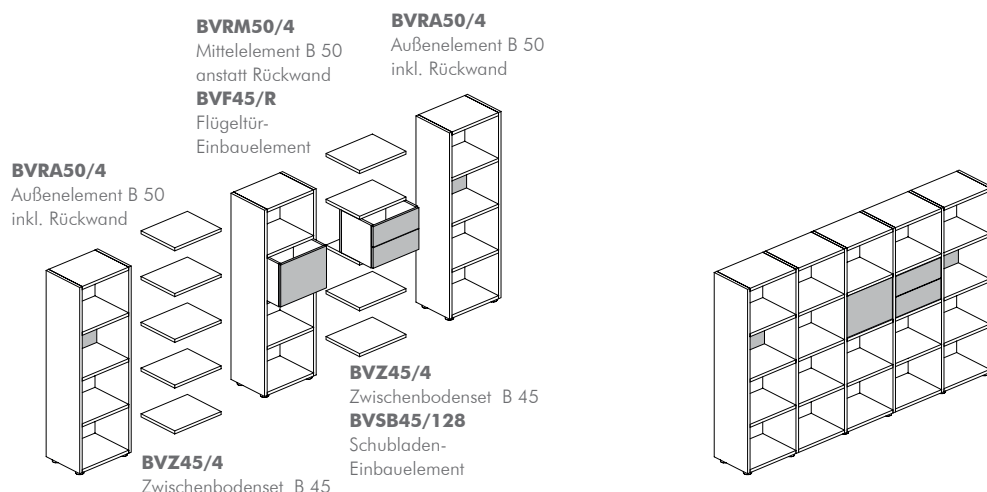
Regale, Maße



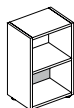
Regalbreiten 40/50/60 cm, Regaltiefe 36 cm, *Höhenmaße inkl. Stellfüße 2,3 cm

Kombinationsbeispiel

Regalkombination 4 OH



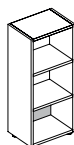
Regale Außenelemente, Tiefe 36 cm mit einseitigem Anschluss zum Weiterbau, rechts und links einsetzbar



Regale 2 OH, H 79 cm (Höhenmaß inkl. Stellfüße 2,3 cm)

	Breite	Regal ohne Rückwand	Melamin Dekor	notwendige Rückwand*	Melamin Dekor
min. 1 Rückwand* ist aus konstruktiven Gründen notwendig (Fachhöhe 34,6 cm)	40 cm	BVRA40/2	360,-	BVRW35	66,-
	50 cm	BVRA50/2	368,-	BVRW45	69,-
	60 cm	BVRA60/2	375,-	BVRW55	70,-

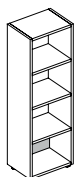
weitere Ausführungen für Rückwände siehe Seite 6



Regale 3 OH, H 116,1 cm (Höhenmaß inkl. Stellfüße 2,3 cm)

	Breite	Artikel	Melamin Dekor	notwendige Rückwand*	Melamin Dekor
min. 1 Rückwand* ist aus konstruktiven Gründen notwendig (Fachhöhe 34,6 cm)	40 cm	BVRA40/3	422,-	BVRW35	66,-
	50 cm	BVRA50/3	431,-	BVRW45	69,-
	60 cm	BVRA60/3	442,-	BVRW55	70,-

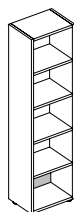
weitere Ausführungen für Rückwände siehe Seite 6



Regale 4 OH, H 153,2 cm (Höhenmaß inkl. Stellfüße 2,3 cm)

	Breite	Artikel	Melamin Dekor	notwendige Rückwand*	Melamin Dekor
min. 1 Rückwand* ist aus konstruktiven Gründen notwendig (Fachhöhe 34,6 cm)	40 cm	BVRA40/4	481,-	BVRW35	66,-
	50 cm	BVRA50/4	495,-	BVRW45	69,-
	60 cm	BVRA60/4	507,-	BVRW55	70,-

weitere Ausführungen für Rückwände siehe Seite 6



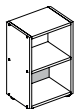
Regale 5 OH, H 190,3 cm (Höhenmaß inkl. Stellfüße, 2,3 cm)

	Breite	Artikel	Melamin Dekor	notwendige Rückwand*	Melamin Dekor
min. 1 Rückwand* ist aus konstruktiven Gründen notwendig (Fachhöhe 34,6 cm)	40 cm	BVRA40/5	530,-	BVRW35	66,-
	50 cm	BVRA50/5	546,-	BVRW45	69,-
	60 cm	BVRA60/5	562,-	BVRW55	70,-

weitere Ausführungen für Rückwände siehe Seite 6

***Hinweis: min. 1 Rückwand ist in jedem Regal aus konstruktiven Gründen erforderlich!**
Die Rückwand kann aber auch gegen ein anderes Einbauelement (Flügeltür/Klappe/Schubladen) getauscht werden, siehe Seite 6

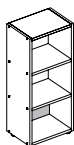
Regale Mittelelemente, Tiefe 36 cm mit beidseitigem Anschluss zum Weiterbau



Regale 2 OH, H 79 cm (Höhenmaß inkl. Stellfüße 2,3 cm)

	Breite	Artikel	Melamin Dekor	notwendige Rückwand*	Melamin Dekor
min. 1 Rückwand* ist aus konstruktiven Gründen notwendig (Fachhöhe 34,6 cm)	40 cm	BVRM40/2	378,-	BVRW35	66,-
	50 cm	BVRM50/2	386,-	BVRW45	69,-
	60 cm	BVRM60/2	395,-	BVRW55	70,-

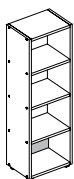
weitere Ausführungen für Rückwände siehe Seite 6



Regale 3 OH, H 116,1 cm (Höhenmaß inkl. Stellfüße 2,3 cm)

	Breite	Artikel	Melamin Dekor	notwendige Rückwand*	Melamin Dekor
min. 1 Rückwand* ist aus konstruktiven Gründen notwendig (Fachhöhe 34,6 cm)	40 cm	BVRM40/3	444,-	BVRW35	66,-
	50 cm	BVRM50/3	455,-	BVRW45	69,-
	60 cm	BVRM60/3	465,-	BVRW55	70,-

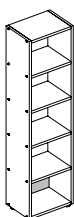
weitere Ausführungen für Rückwände siehe Seite 6



Regale 4 OH, H 153,2 cm (Höhenmaß inkl. Stellfüße 2,3 cm)

	Breite	Artikel	Melamin Dekor	notwendige Rückwand*	Melamin Dekor
min. 1 Rückwand* ist aus konstruktiven Gründen notwendig (Fachhöhe 34,6 cm)	40 cm	BVRM40/4	510,-	BVRW35	66,-
	50 cm	BVRM50/4	526,-	BVRW45	69,-
	60 cm	BVRM60/4	537,-	BVRW55	70,-

weitere Ausführungen für Rückwände siehe Seite 6



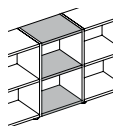
Regale 5 OH, H 190,3 cm (Höhenmaß inkl. Stellfüße 2,3 cm)

	Breite	Artikel	Melamin Dekor	notwendige Rückwand*	Melamin Dekor
min. 1 Rückwand* ist aus konstruktiven Gründen notwendig (Fachhöhe 34,6 cm)	40 cm	BVRM40/5	566,-	BVRW35	66,-
	50 cm	BVRM50/5	581,-	BVRW45	69,-
	60 cm	BVRM60/5	597,-	BVRW55	70,-

weitere Ausführungen für Rückwände siehe Seite 6

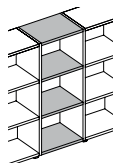
***Hinweis: min. 1 Rückwand ist in jedem Regal aus konstruktiven Gründen erforderlich!**
Die Rückwand kann aber auch gegen ein anderes Einbauelement (Flügel Tür/Klappe/Schubladen) getauscht werden, siehe Seite 6

Zwischenbodensets, Tiefe 36 cm, Stärke Zwischenboden 2,5 cm mit beidseitigem Anschluss zum Weiterbau



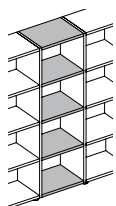
Zwischenbodenset 2 OH

	Breite	Artikel	Melamin Dekor
3 Zwischenböden inkl. Beschlag zur Befestigung an 2 OH Außen- oder Mittelelementen (Fachhöhe 34,6 cm)	35 cm	BVZ35/2	196,-
	45 cm	BVZ45/2	207,-
	55 cm	BVZ55/2	214,-



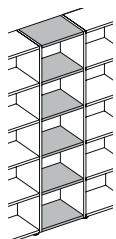
Zwischenbodenset 3 OH

	Breite	Artikel	Melamin Dekor
4 Zwischenböden inkl. Beschlag zur Befestigung an 3 OH Außen- oder Mittelelementen (Fachhöhe 34,6 cm)	35 cm	BVZ35/3	263,-
	45 cm	BVZ45/3	275,-
	55 cm	BVZ55/3	284,-



Zwischenbodenset 4 OH

	Breite	Artikel	Melamin Dekor
5 Zwischenböden inkl. Beschlag zur Befestigung an 4 OH Außen- oder Mittelelementen (Fachhöhe 34,6 cm)	35 cm	BVZ35/4	330,-
	45 cm	BVZ45/4	342,-
	55 cm	BVZ55/4	355,-



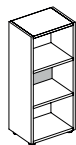
Zwischenbodenset 5 OH

	Breite	Artikel	Melamin Dekor
6 Zwischenböden inkl. Beschlag zur Befestigung an 5 OH Außen- oder Mittelelementen (Fachhöhe 34,6 cm)	35 cm	BVZ35/5	396,-
	45 cm	BVZ45/5	409,-
	55 cm	BVZ55/5	427,-

***Hinweis: Einbauelemente siehe Seite 6**

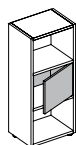
Einbauelemente, Tiefe 36 cm

Alle Einbauelemente werden im Regalfach verspannt und können jederzeit umkonfiguriert werden.



Rückwand 1 OH, H 34,6 cm, Stärke 1,9 cm

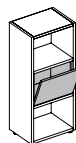
	Breite	Artikel	Melamin Dekor	Mehrpreis Rückwand					
				Mattlack P-Gruppe 1	Softtouch-Lack P-Gruppe 2	Furnier P-Gruppe 1	Furnier P-Gruppe 2	Stoff P-Gruppe 1	Stoff P-Gruppe 2
Die Rückwand kann in jedem Ordnerfach positioniert werden, wahlweise vorne oder hinten.	35 cm	BVRW35	66,-	56,-	61,-	50,-	74,-	91,-	111,-
	45 cm	BVRW45	69,-	57,-	64,-	64,-	94,-	92,-	119,-
	55 cm	BVRW55	70,-	58,-	65,-	75,-	116,-	93,-	126,-



Flügeltür-Einbauelement 1 OH, H 34,6 cm, Push-to-open

	Breite	Artikel R/L	Melamin Dekor	Mehrpreis Flügeltür oder Fachrückwand*			
				Mattlack P-Gruppe 1	Softtouch-Lack P-Gruppe 2	Furnier P-Gruppe 1	Furnier P-Gruppe 2
Das Flügeltür-Einbauelement kann in jedem Ordnerfach positioniert werden, Öffnungsrichtung wahlweise.	35 cm	BVF35	214,-	56,-	61,-	50,-	74,-
	45 cm	BVF45	217,-	57,-	64,-	64,-	94,-
	55 cm	BVF55	220,-	58,-	65,-	75,-	116,-
Mehrpreis für Schloss (Tür ohne Push): 34,-							

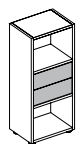
* bei Front und Fachrückwand in Lack oder Furnier doppelter Mehrpreis



Klappen-Einbauelement 1 OH, H 34,6 cm, Push-to-open

	Breite	Artikel	Melamin Dekor	Mehrpreis Klappe oder Fachrückwand*			
				Mattlack P-Gruppe 1	Softtouch-Lack P-Gruppe 2	Furnier P-Gruppe 1	Furnier P-Gruppe 2
Das Klappen-Einbauelement kann in jedem Ordnerfach positioniert werden, Öffnungsrichtung wahlweise.	35 cm	BVK35	304,-	56,-	61,-	50,-	74,-
	45 cm	BVK45	310,-	57,-	64,-	64,-	94,-
	55 cm	BVK55	314,-	58,-	65,-	75,-	116,-

* bei Front und Fachrückwand in Lack oder Furnier doppelter Mehrpreis



Schubladen-Einbauelement 1 OH, H 34,6 cm, 2 Schubladen übereinander, Push-to-open

	Breite	Artikel	Melamin Dekor	Mehrpreis Schubladenfronten oder Fachrückwand*			
				Mattlack P-Gruppe 1	Softtouch-Lack P-Gruppe 2	Furnier P-Gruppe 1	Furnier P-Gruppe 2
Das Schubladen-Einbauelement kann in jedem Ordnerfach positioniert werden, Öffnungsrichtung wahlweise.	35 cm	BVSB35/128	687,-	56,-	61,-	50,-	74,-
	45 cm	BVSB45/128	694,-	57,-	64,-	64,-	94,-
	55 cm	BVSB55/128	705,-	58,-	65,-	75,-	116,-
Mehrpreis Einlegematten (grau, geriffelt) für beide Schubladen: EMSBS/2 37,-							

* bei Front und Fachrückwand in Lack oder Furnier doppelter Mehrpreis

Mehrpreise für Sondermaße

Regalelemente

	Dimension	Artikel	Mehrpreis
Korpusmaße verändern Außen-/ Mittelelemente	Höhe	MP-KO	126,-
	Breite	MP-KO	126,-
Tiefenkürzungen sind aus Stabilitätsgründen nicht möglich	Tiefe von 36 cm auf max. 60 cm vergrößerbar	MP-KOA	167,-

Zwischenbodensets

	Dimension	Artikel	Mehrpreis
Bodenmaße verändern Preis für ein Zwischenbodenset	Breite	MP-Z	71,-
	Tiefenkürzungen sind aus Stabilitätsgründen nicht möglich	Tiefe von 36 cm auf max. 60 cm vergrößerbar	MP-ZT

werner works Vertriebs GmbH
Königsberger Straße 7-11
32339 Espelkamp, Germany

t. + 49.5772.201 0
f. + 49.5772.201 70

info@werner-works.de
www.werner-works.de

